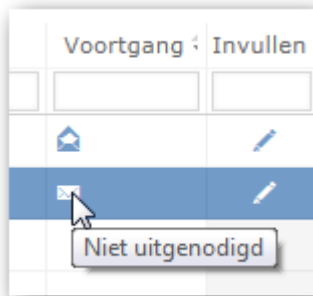
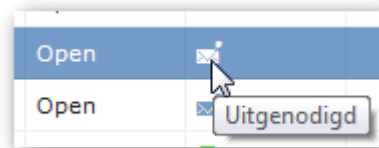


Verwijderen van formulieren

De beste manier om te zien welke formulieren nog door u verwijderd kunnen worden, is om naar de **Voortgang** van het formulier te kijken. Formulieren met de voortgang *Niet uitgenodigd*, *Uitgenodigd* of een *leeg vakje* kunnen door u worden verwijderd. Formulieren met de voortgang *Bezig* of hoger kunnen NIET meer door u verwijderd worden.

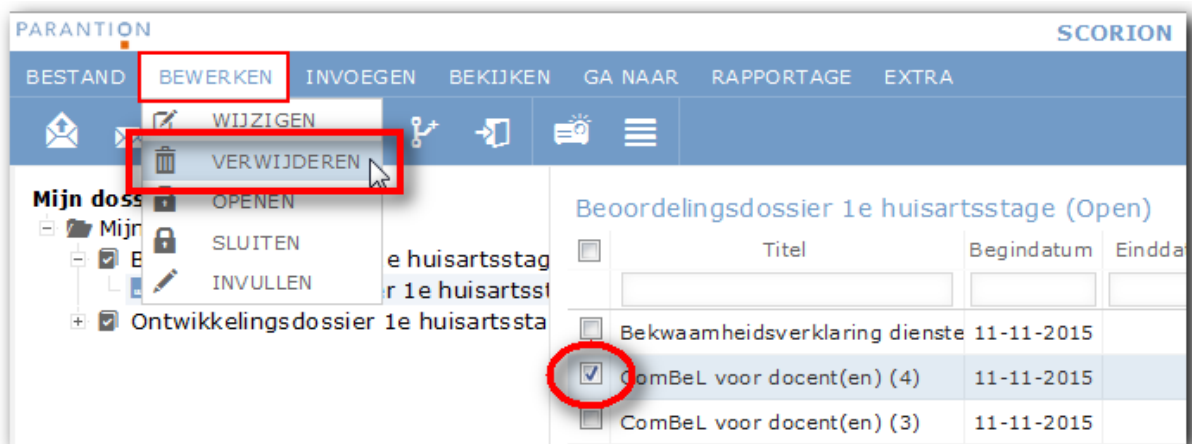


NB. Sommige schermafbeeldingen komen uit het portfolio van de huisartsopleiding. De werkwijze is echter hetzelfde.



Formulieren met de voortgang *Niet uitgenodigd* of een *leeg vakje* kunnen direct worden verwijderd. Wanneer een formulier de status *Uitgenodigd* heeft, dan kunt u het formulier pas verwijderen als u de uitnodiging hebt ingetrokken. Hoe u een uitnodiging intrekt staat op pagina 3 beschreven.

Het verwijderen van een formulier doet u door het formulier aan te vinken en te kiezen voor menu **Bewerken > Verwijderen**.






Als u probeert een formulier te verwijderen met voortgang *Bezig* of hoger, krijgt u de foutmelding:








Per soort formulier

'Eigen'-formulieren (dit zijn formulieren die niet door een beoordelaar gevalideerd worden)

Formulier	Voortgang	Bijbehorend icoon	Verwijderbaar door aios?
<ul style="list-style-type: none"> Supervisie (tussenbeoordeling - aios) Supervisie (eindbeoordeling - aios) 	Niet uitgenodigd		Ja
	Bezig ¹⁾		Nee
	Klaar		Nee

¹⁾ Let op: op het moment dat u op *Invullen* klikt, krijgt het 'eigen'-formulier al **direct** de status *Bezig*. Ook al sluit u het venster direct, zonder ook maar iets in te vullen. Als u een 'eigen'-formulier wilt bekijken zónder dat het de status *Bezig* krijgt (dus met de mogelijkheid om het nog te kunnen verwijderen), dan bekijkt u het formulier via *Wijzigen > Toon voorbeeld*.

Beoordelingsformulieren


Formulier	Voortgang	Bijbehorend icoon	Verwijderbaar door aios?
<ul style="list-style-type: none"> 360-feedback formulier Audiovisuele opname gesprek met zorgvertegenwoordiger Audiovisuele opname MDO Korte Praktijkbeoordeling (KPB) Onderwijsactiviteit Registratie medisch-technische verrichtingen Behandelplan ... Critically Appraised Topic (CAT) Educatieve beoordeling aios door (stage)opleider Educatieve beoordeling aios door docent(en) Ethisch beraad Maatschappelijk handelen Ontslagbrief Referaat Wetenschappelijk Artikel Selectieve beoordeling aios door (stage)opleider 	<leeg>		Ja
	Niet uitgenodigd		Ja
	Voorinvullen bezig		Ja
	Uitgenodigd		Ja
	Bezig		Nee
	Klaar		Nee

<ul style="list-style-type: none">• Selectieve beoordeling aios door docenten• Supervisie (eindbeoordeling)• Supervisie (tussenbeoordeling)• Verwijsbrief• Voortgangsadvies (stage)opleider• Voortgangsadvies van docent(en)• Voortgangsbeslissing• Wetenschappelijk onderzoek			
---	--	--	--

Uitnodiging intrekken

Een uitnodiging intrekken is alleen mogelijk als het formulier de status *Uitgenodigd* heeft. Wanneer de status *Bezig* is, verschijnt er een foutmelding dat er al data is ingevuld en dat de uitnodiging niet meer kan worden ingetrokken.

Indien u een uitnodiging wilt intrekken, vinkt u het formulier aan en kiest u voor menu **Bewerken** > **Wijzigen** of klikt u op het icoontje in de kolom **Wijzigen**:

<input type="checkbox"/>	Titel	Begindatum	Einddatum	Status	Voortgang	Involle	Herinneri	Ingevuld	Ingevuld	Wijzigen
<input type="checkbox"/>	Bekwaamheidsverklaring diensten	11-11-2015		Open						
<input checked="" type="checkbox"/>	ComBeL voor docent(en) (4)	11-11-2015		Open						
<input type="checkbox"/>	ComBeL voor docent(en) (3)	11-11-2015		Open						
<input type="checkbox"/>	ComBeL voor docent(en) (2)	11-11-2015		Open						

In het wijzigingsscherm dat verschijnt, klikt u vervolgens op het blauw-rondje-met-schuine-streep achter het e-mailadres van de uitgenodigde beoordelaar:

Voeg beoordelaar toe per e-mail

[Eerdere e-mailadressen](#)

Toegevoegde beoordelaar(s)

U kunt nog 0 beoordelaar(s) toevoegen ⓘ

Naam	Status
lilian.lamboos@radboudu...	Uitgenodigd

 Uitnodiging intrekken

Hierna verandert de status in *Geweigerd* en is het icoontje een blauw-rondje-met-kruisje geworden:

Toegevoegde beoordelaar(s)

U kunt nog 0 beoordelaar(s) toevoegen ⓘ

Naam	Status
lilian.lamboos@radboudu...	Geweigerd

 Persoon verwijderen

Klik nu op dit blauw-rondje-met-kruisje. Pas als u op hierop hebt geklikt wordt de persoon daadwerkelijk verwijderd, d.w.z. wordt het e-mailadres wordt verwijderd, en ziet u een lege regel onder *Naam*:

Toegevoegde beoordelaar(s)

U kunt nog 1 beoordelaar(s) toevoegen ⓘ

Naam	Status